

Patientenname:

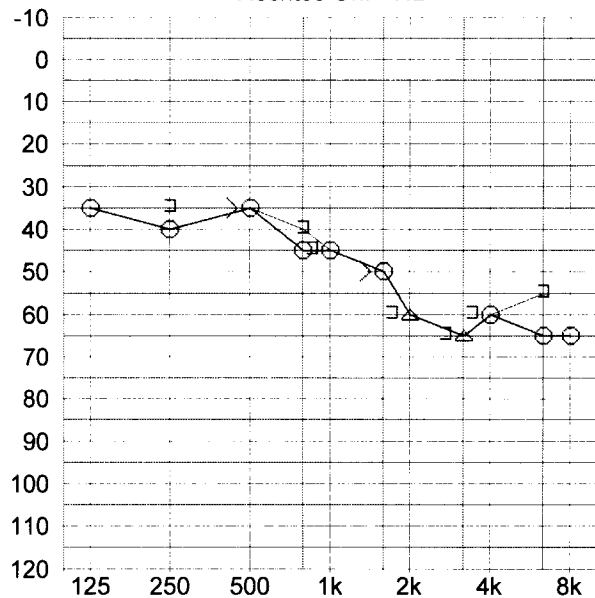
Untersuchungsdatum: 04.09.2014

Geburtsdatum:

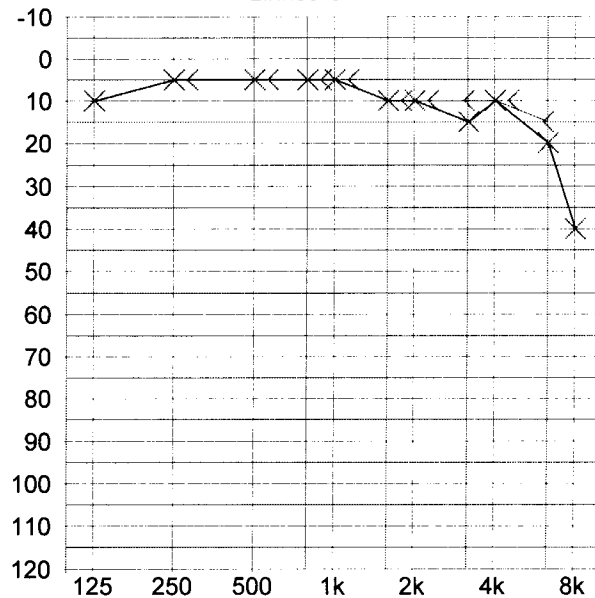
## MADSEN Conera Ton Audiometer

Rechtes Ohr - HL

Linkes Ohr - HL

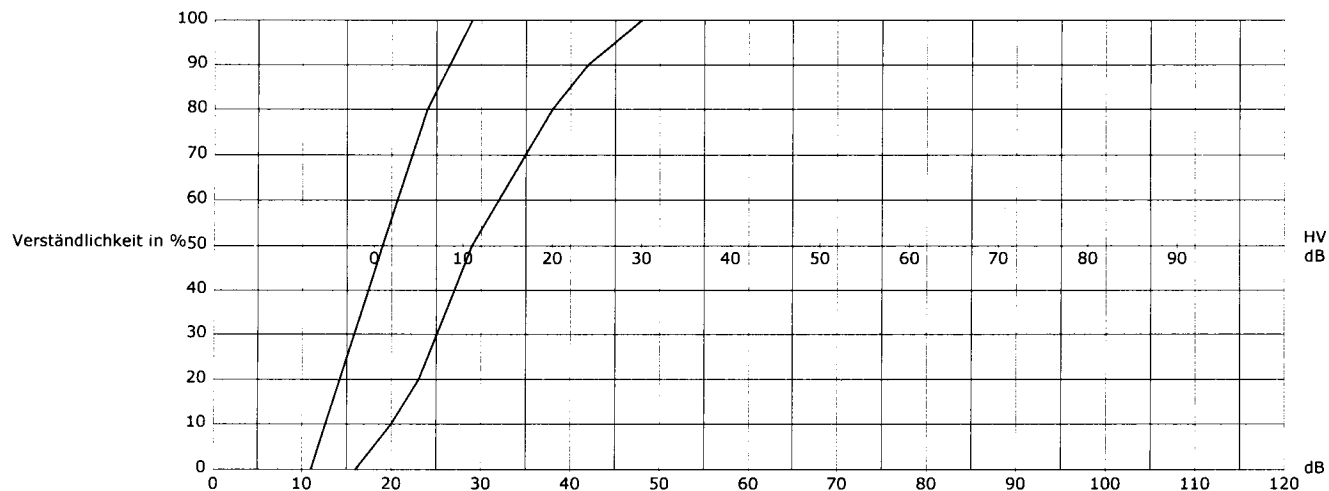


L: 50 50  
 K: 60 50 50 60 60 60 60  
 FF:  
 F, HG:  
 Vertäubung



L:  
 K:  
 FF:  
 F, HG:  
 Vertäubung

## MADSEN Conera Sprach Audiometer



SISI

Notizen

Rechtes Ohr  
Pegel ScoreLinkes Ohr  
Pegel Score

125 Hz:  
 250 Hz:  
 500 Hz:  
 750 Hz:  
 1000 Hz:  
 1500 Hz:  
 2000 Hz:  
 3000 Hz:  
 4000 Hz:  
 6000 Hz:  
 8000 Hz:

Luft - HS rechts:  
 Knochen - HS rechts:

○ △  
 > □

Luft - HS links:  
 Knochen - HS links:

× □  
 < □